



## RACORDERIA PER ALA GOCCOLANTE

### RACORDERIA PER ALA - CLABER BLOCK-SYSTEM













Una famiglia completa di prese e raccordi a compressione per tubi da 1/2", pronti a soddisfare ogni esigenza di connessione senza fatica e con una tenuta perfetta. Una novità Claber studiata per rendere ancora più facile e accessibile a tutti la realizzazione di impianti "fai-da-te", come il sistema di microirrigazione interrata Colibri®.




	<b>R0636</b>	Automaticamente riduce e mantiene costante a 1 bar la pressione di entrata (massimo 10 bar). Si avvita a rubinetti con filetto 3/4" (20 - 27 mm). 91040 * STABILIZZATORE DI PRESSIONE	<b>7,50</b>
	<b>R0638</b>	Con doppia regolazione indipendente. Serve a collegare due linee a un'unica presa d'acqua. Si avvita ai rubinetti con filetto 3/4" (20 - 27 mm) o 1/2" (15 - 21 mm) 91045 * PRESA DOPPIO RUBINETTO	<b>5,80</b>
	<b>R0639</b>	Per rubinetti con filetto 3/4". Consente il montaggio di due programmatori elettronici, riduttori di pressione, etc. 91589 * PRESA A DUE VIE 3/4 M.	<b>8,50</b>
	<b>R0918</b>	8580/1 - DISTRIBUTORE 4 RUBINETTI ( 4 QUICK-CLICK)	<b>15,00</b>
	<b>R0640</b>	Per collegare al rubinetto i raccordi automatici. Filetto femmina da 3/4" (20 - 27 mm) e riduzione da 1/2" (15 - 21 mm) 91002 * PRESA RUBINETTO MULTIFILETTO	<b>1,80</b>
	<b>AL410</b>	Per trasformare la presa rubinetto da 3/4" in una presa rubinetto da 1". 91007 * ADATTATORE 1"M - 3/4F.	<b>1,00</b>
	<b>AL411</b>	Si usa per collegare il tubo collettore da 1/2" (13 - 16 mm) alla presa con attacco rapido montata sul rubinetto. 91009 * ALA CLABER * RACCORDO AUTOMATICO	<b>2,00</b>
	<b>R0642</b>	Serve per collegare ai programmatori elettronici il riduttore di pressione, il raccordo per il tubo collettore da 1/2" (13 - 16 mm), il raccordo per tubo capillare da 1/4 (4 - 6 mm), altri accessori con filetto femmina da 3/4". 91494 * RACCORDO AUTOMATICO FILETTO 3/4M.	<b>2,30</b>
	<b>F0010</b>	Per il filtraggio dell'acqua di impianti goccia a goccia o microirrigazione. Si installa in linea direttamente sul tubo collettore da 1/2". Filtro in rete di facile pulizia. 91011 * ALA CLABER * FILTRO IN LINEA PER TUBO DA 1/2"	<b>6,50</b>

	<b>AL412</b>	Serve a collegare direttamente al rubinetto il tubo collettore da 1/2" (13 - 16 mm). Per rubinetti con filetto 3/4" (20 - 27 mm) o 1/2" (15 - 21 mm).	<b>1,00</b>
	<b>AL413</b>	Per collegare il tubo collettore da 1/2" (13 - 16 mm) a una presa con filetto femmina 3/4" (20 - 27 mm) o 1" (26 - 34 mm) (esempio: elettrovalvole).	<b>1,00</b>
	<b>AL414</b>	Serve per il collegamento in serie dei microirrigatori	<b>1,20</b>
	<b>AL415</b>	Serve per il collegamento in serie dei microirrigatori	<b>1,00</b>
	<b>AL416</b>	Serve per il collegamento in serie dei microirrigatori	<b>2,10</b>
	<b>AL417</b>	Permette di raccordare due spezzoni di tubo collettore da 1/2" (13 - 16 mm).	<b>0,90</b>
	<b>AL418</b>	Permette di raccordare due spezzoni di tubo collettore da 1/2" (13 - 16 mm).	<b>1,20</b>
	<b>AL419</b>	Utile per portare fino a quattro gocciolatori all'interno di grandi vasi o terrine. Ideale per gli impianti di microirrigazione di aiuole o bordure derivando le linee capillari da un'unica presa d'acqua. Tappini in dotazione per la chiusura delle uscite inutilizzate.	<b>2,20</b>
	<b>AL420</b>	Permette di raccordare tre spezzoni di tubo collettore da 1/2" (13 - 16 mm).	<b>1,50</b>
	<b>AL421</b>	Per regolare, aprire o chiudere il flusso d'acqua di una linea. Si monta tra due spezzoni di tubo collettore da 1/2" (13 - 16 mm).	<b>2,50</b>
	<b>AL422</b>	Per fermare il flusso d'acqua alla fine del tubo collettore da 1/2" (13 - 16 mm).	<b>0,90</b>
	<b>AL423</b>	Per lo svuotamento automatico delle tubazioni del circuito. Utilissima per zone con inverni freddi. Con attacco per tubi da 1/2" (13 - 16 mm).	<b>3,50</b>

<b>RACCORDERIA PER ALA - IRRITEC</b>			
	<b>R1296</b>	16 * ALA IRRITEC * COMPACT VEE 16 x 16	<b>2,50</b>
	<b>R1298</b>	20 * ALA IRRITEC * COMPACT VEE 20 x 20	<b>2,50</b>
	<b>R1295</b>	16 * ALA IRRITEC * COMPACT VME 16 x 3/4 M.	<b>2,50</b>
	<b>R1279</b>	16 * ALA IRRITEC * RACCORDO MASCHIO 16 X 1/2 M.	<b>0,50</b>
	<b>R1280</b>	16 * ALA IRRITEC * RACCORDO MASCHIO 16 X 3/4 M.	<b>0,50</b>
	<b>R1281</b>	20 * ALA IRRITEC * RACCORDO MASCHIO 20 X 1/2 M.	<b>0,70</b>
	<b>R1282</b>	20 * ALA IRRITEC * RACCORDO MASCHIO 20 X 3/4 M.	<b>0,70</b>
	<b>R1283</b>	16 * ALA IRRITEC * MANICOTTO 16 X 16	<b>0,90</b>
	<b>R1284</b>	20 * ALA IRRITEC * MANICOTTO 20 X 20	<b>1,00</b>
	<b>R1285</b>	20 * ALA IRRITEC * MANICOTTO RIDOTTO 20 x 16	<b>1,10</b>
	<b>R1286</b>	16 * ALA IRRITEC * TEE 16 X 16 X 16	<b>1,40</b>
	<b>R1287</b>	20 * ALA IRRITEC * TEE 20 X 20 X 20	<b>1,50</b>
	<b>AL500</b>	16 * ALA IRRITEC * TEE 16 X 1/2 M X 16	<b>1,20</b>
	<b>R1288</b>	16 * ALA IRRITEC * TEE 16 X 3/4 M X 16	<b>1,20</b>
	<b>R1289</b>	20 * ALA IRRITEC * TEE 20 X 1/2 M X 20	<b>1,30</b>
	<b>R1290</b>	20 * ALA IRRITEC * TEE 20 X 3/4 M X 20	<b>1,30</b>
	<b>R1291</b>	16 * ALA IRRITEC * GOMITO 16 X 16	<b>0,90</b>
	<b>R1292</b>	20 * ALA IRRITEC * GOMITO 20 X 20	<b>1,00</b>
	<b>R1293</b>	20 * ALA IRRITEC * GOMITO 20 X 1/2 M.	<b>0,90</b>
	<b>R1294</b>	20 * ALA IRRITEC * GOMITO 20 X 3/4 M.	<b>1,00</b>
	<b>AL600</b>	16 * ALA IRRITEC * TAPPO DI FINE LINEA	<b>0,50</b>
<b>RACCORDERIA PER ALA - NUT LOCK</b>			
	<b>R0624</b>	16 * ALA NUT LOCK * MINIVALVOLA 16	<b>3,50</b>
	<b>R0625</b>	16 * ALA NUT LOCK * RACCORDO MASCHIO 16 X 1/2 M.	<b>0,80</b>
	<b>R0626</b>	16 * ALA NUT LOCK * RACCORDO MASCHIO 16 X 3/4 M.	<b>0,80</b>
	<b>R0627</b>	16 * ALA NUT LOCK * MANICOTTO 16 X 16	<b>1,30</b>
	<b>R0628</b>	16 * ALA NUT LOCK * TEE 16 X 3/4 X 16	<b>1,90</b>

	<b>R0629</b>	16 * ALA NUT LOCK * TEE 16 X 16 X 16	<b>2,20</b>
	<b>R0630</b>	16 * ALA NUT LOCK * GOMITO 16 X 16	<b>1,70</b>
	<b>R0631</b>	16 * ALA NUT LOCK * TAPPO FINE LINEA 16	<b>0,70</b>
	<b>R0632</b>	16 * ALA NUT LOCK * GHIERA E PORTAG. 16	<b>0,70</b>
	<b>R0633</b>	20 * ALA NUT LOCK * GHIERA E PORTAG. 20	<b>0,70</b>
<b>RACCORDERIA PER ALA - CON GHIERA</b>			
	<b>R0615</b>	20 * ALA MEDIA * MANICOTTO 20 X 20	<b>0,50</b>
	<b>R0616</b>	20 * ALA MEDIA * RACCORDO MASCHIO 20 X 3/4"	<b>0,50</b>
	<b>R0617</b>	20 * ALA MEDIA * TEE 20 X 20 X 20	<b>0,90</b>
	<b>R0618</b>	20 * ALA MEDIA * TEE FILETTATO 20 X 3/4" M X 20	<b>0,80</b>
	<b>AL310</b>	20 * ALA MEDIA * DERIVAZIONE a 3	<b>2,00</b>
<b>ACCESSORI PER ALA GOCCOLANTE</b>			
	<b>R0620</b>	PICCHETTO PER TUBO DA 16	<b>0,25</b>
	<b>TC500</b>	PICCHETTO PER TUBO DA 16 MARRONE	<b>0,25</b>
	<b>R0621</b>	PICCHETTO PER TUBO DA 20	<b>0,25</b>
	<b>R0622</b>	91090-PICCHETTO PER COLLETTORE CLABER - 8 PZ	<b>4,00</b>
	<b>R1271</b>	91190-PICCHETTO PER CAPILLARE CLABER - 15 PZ	<b>3,00</b>
<b>ANELLO STRINGITUBO</b>			
	<b>M0891</b>	16 * ANELLO STRINGITUBO PER TUBO DA 16	<b>0,20</b>
	<b>M0892</b>	20 * ANELLO STRINGITUBO PER TUBO DA 20	<b>0,20</b>
<b>ANELLO STRINGITUBO a FASCETTA</b>			
	<b>R0591</b>	<b>ANELLO STRINGITUBO PER ALA GOCCOLANTE D.16</b>	<b>0,20</b>
	<b>AN160</b>	ANELLO STRINGITUBO PER ALA GOCCOLANTE D. 16-18 PZ.100	<b>12,00</b>
	<b>AN200</b>	<b>ANELLO STRINGITUBO PER ALA GOCCOLANTE D. 19-21</b>	<b>0,25</b>
	<b>AN210</b>	ANELLO STRINGITUBO PER ALA GOCCOLANTE D. 19-21 PZ.100	<b>15,00</b>
	<b>AN220</b>	<b>ANELLO STRINGITUBO PER ALA GOCCOLANTE D. 22-24</b>	<b>0,40</b>
	<b>AN230</b>	ANELLO STRINGITUBO PER ALA GOCCOLANTE D. 22-24 PZ.100	<b>29,00</b>

<b>ANELLO STRINGITUBO a FASCETTA CLABER</b>			
	<b>R1267</b>	91096 - ANELLO STRINGITUBO CLABER PER ALA D.16 PZ.10	<b>4,00</b>
	<b>AL300</b>	99096 - ANELLO STRINGITUBO CLABER PER ALA D.16 PZ.30	<b>8,00</b>









(IVA compresa)
(IVA compresa)