


TUBAZIONI PER IRRIGAZIONE da

TUBO ANTIGELO VERDE

	R0832	TUBO PLAST. ANTIGELO SFUSO * VERDE * 25 X 34 AL MT.	3,00
	R0833	TUBO PLAST. ANTIGELO SFUSO * VERDE * 30 X 40 AL MT.	3,50
	R0834	TUBO PLAST. ANTIGELO SFUSO * VERDE * 35 X 45 AL MT.	3,90


TUBO GOMMA CLABER - NERO/VERDE

Tubo flessibile retinato con interno antialghe. Pressione d'esercizio massimo 7 bar. - Temperatura d'impiego : -10° +60°

	R1082	TUBO SFUSO * VERDE * D. 12,3 - 1/2" AL MT.	0,70
	R1083	TUBO SFUSO * VERDE * D. 14,8 - 5/8" AL MT.	0,80
	R1084	TUBO SFUSO * VERDE * D. 19 - 3/4" AL MT.	1,00
	R0826	9052 - MT.15 TUBO AQUAVIVA D. 12,3-15,4 1/2"	7,00
	R0827	9051 - MT.25 TUBO AQUAVIVA D. 12,3-15,4 1/2"	11,50
	R0828	9001 - MT.15 TUBO AQUAVIVA D. 14,8-18,3 5/8"	7,50
	R0829	9002 - MT.25 TUBO AQUAVIVA D. 14,8-18,3 5/8"	12,50
	R0830	9007 - MT.25 TUBO AQUAVIVA D. 19 - 25,4 3/4"	18,50

TUBO GOMMA CLABER - NERO

Tubo flessibile con interno di qualità alimentare. Strato nero anti raggi ultravioletti e antiusura. Pressione d'esercizio massimo 10 bar. - Temperatura d'impiego : -10° +70°

	R1077	TUBO SFUSO * NERO * D. 12,5 - 1/2" AL MT.	1,20
	R1078	TUBO SFUSO * NERO * D. 14 - 5/8" AL MT.	1,50
	R1079	TUBO SFUSO * NERO * D. 16 - 5/8" AL MT.	1,90
	R1080	TUBO SFUSO * NERO * D. 19 - 3/4" AL MT.	2,20
	R1081	TUBO SFUSO * NERO * D. 25 - 1" AL MT.	3,50
	R0803	9037 - MT.15 TUBO NERO D. 12,5-17 1/2"	15,00
	R0804	9039 - MT.30 TUBO NERO D. 12,5-17 1/2"	29,00
	R0805	9036 - MT.50 TUBO NERO D. 12,5-17 1/2"	42,00
	R0806	9040 - MT.15 TUBO NERO D. 14 - 19 5/8"	18,50
	R0807	9041 - MT.30 TUBO NERO D. 14 - 19 5/8"	36,00
	R0808	9043 - MT.50 TUBO NERO D. 14 - 19 5/8"	53,50
	R0809	9047 - MT.30 TUBO NERO D. 16 - 22 5/8"	42,00
	R0810	9044 - MT.50 TUBO NERO D. 16 - 22 5/8"	69,50
	R0811	9045 - MT.50 TUBO NERO D. 19 - 25 3/4"	82,00
R0812	9046 - MT.50 TUBO NERO D. 25 - 33 1"	134,00	


TUBO GOMMA CLABER - GIALLO

Tubo flessibile con speciale annodatura antitorsione : non si contorce nemmeno alle pressioni piu' alte. Pressione d'esercizio massimo 10 bar. - Temperatura d'impiego : -20° +65°


	R1072	TUBO SFUSO * GIALLO * D. 12,5 - 1/2" AL MT.	1,50
	R1073	TUBO SFUSO * GIALLO * D. 14 - 5/8" AL MT.	1,80
	R1074	TUBO SFUSO * GIALLO * D. 15 - 5/8" AL MT.	1,90
	R0815	9066 - MT.15 T.GIALLO FLEXYFORT D. 12,5-17,5 1/2"	16,50
	R0817	9068 - MT.50 T.GIALLO FLEXYFORT D. 12,5-17,5 1/2"	54,00
	R0818	9069 - MT.20 T.GIALLO FLEXYFORT D. 14 - 19 5/8"	27,00
	R0819	9070 - MT.30 T.GIALLO FLEXYFORT D. 15 - 20,4 5/8"	40,50
	R0820	9071 - MT.50 T.GIALLO FLEXYFORT D. 15 - 20,4 5/8"	67,00

TUBO GOMMA CLABER - SILVER GREEN

Tubo flessibile con speciale annodatura antitorsione : non si contorce nemmeno alle pressioni piu' alte. Facile svolgimento e riavvolgimento del tubo sul carrello. Il massimo della qualità, del comfort e dell'estetica. Pressione d'esercizio massimo 16 bar. - Temperatura d'impiego : -15° +60°

	R1063	TUBO SFUSO * SILVER * D. 12,3 - 1/2" AL MT.	2,00
	R1064	TUBO SFUSO * SILVER * D. 14,8 - 5/8" AL MT.	2,50
	R1065	TUBO SFUSO * SILVER * D. 18,7 - 3/4" AL MT.	3,60
	R1066	9010 - MT.25 TUBO SILVER GREEN D. 12,3-17,5 1/2"	37,50
	R1067	9011 - MT.50 TUBO SILVER GREEN D. 12,3-17,5 1/2"	75,00
	R1068	9012 - MT.25 TUBO SILVER GREEN D. 14,8-20,8 5/8"	47,50
	R1069	9013 - MT.50 TUBO SILVER GREEN D. 14,8-20,8 5/8"	95,00
	R1070	9014 - MT.25 TUBO SILVER GREEN D. 18,7-25,8 3/4"	67,50
	R1071	9015 - MT.50 TUBO SILVER GREEN D. 18,7-25,8 3/4"	135,00

TUBO CRISTALLO

	R1025	TUBO PLAST. CRISTALLO D. 8 AL MT	0,70
	R1026	TUBO PLAST. CRISTALLO D. 10 AL MT	0,80
	R1027	TUBO PLAST. CRISTALLO D. 12 AL MT	0,90

TUBO PVC RINFORZATO SPIRALATO

	R1028	TUBO PVC RINFORZATO SPIRALATO D. 20 AL MT.	1,80
	R1029	TUBO PVC RINFORZATO SPIRALATO D. 25 AL MT.	2,00
	R1030	TUBO PVC RINFORZATO SPIRALATO D. 30 AL MT.	2,50
	R1031	TUBO PVC RINFORZATO SPIRALATO D. 35 AL MT.	3,00
	R1032	TUBO PVC RINFORZATO SPIRALATO D. 40 AL MT.	3,70